

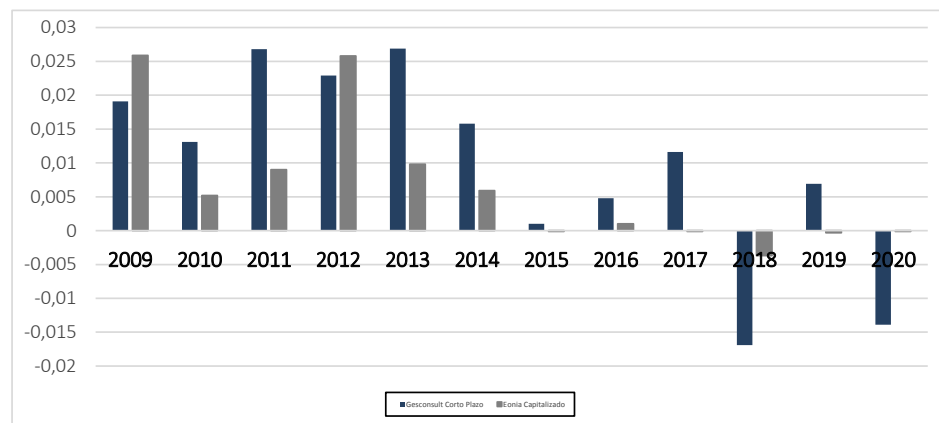
Política de Inversión

Fondo de Renta Fija a Corto Plazo, que invierte tanto en depósitos bancarios como en activos de renta fija con un vencimiento inferior a 2 años. La duración media de la cartera será inferior a un año.

Datos del Fondo

Gestor	David Ardura	Categoría	Renta Fija Corto Plazo	Comisión de Suscripción	0,00%
Fecha lanzamiento	14/06/1991	Patrimonio	€ 76.759.153	Comisión de Reembolso	0,00%
ISIN Español	ES0138922036	Valor Liquidativo	€ 696,87	Comisión de Gestión	0,60%
Ticker Bloomberg	FONDMIX SM	Número de Posiciones	58	Comisión de Depósito	0,05%
Nivel de Riesgo	1 2 3 4 5 6 7			Entidad Gestora	Gesconsult SGIIC
				Depositario	Banco Caminos

Rentabilidad de los últimos años



Rentabilidad del Fondo

	Fondo	Índice
1 mes	0,18%	-0,01%
2020	-1,21%	-0,01%
1 año	-1,36%	-0,10%
3 años	-2,57%	-0,01%
5 años	-1,42%	0,12%
10 años	8,89%	2,58%

Distribución del Fondo

Renta Fija Cupón	42,11%
Flotantes	37,50%
Liquidez	14,37%
Titulizaciones	6,02%

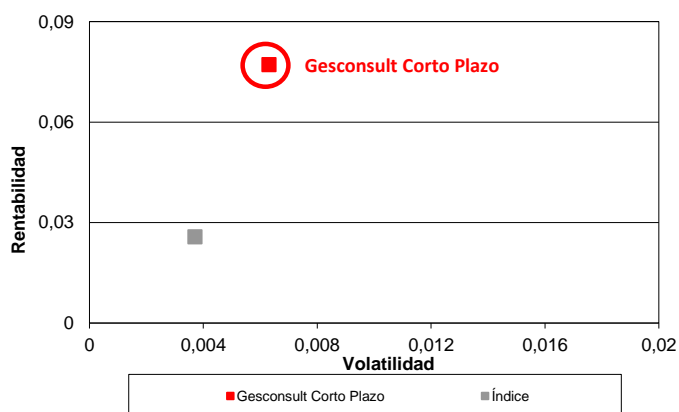
Datos a 31/08/2020.

Comentario Mensual

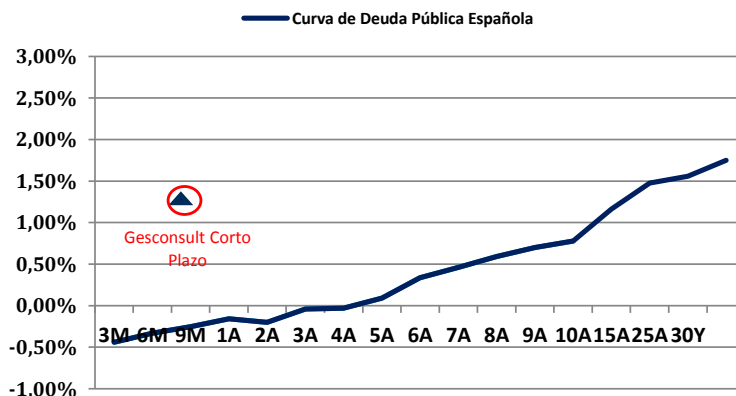
A pesar de los bajos volúmenes que suelen acompañar al mes de agosto, y que suponen terreno abonado para movimientos bruscos y volatilidad, los mercados han seguido con la tendencia positiva de meses precedentes. Así, una vez finalizada la temporada de resultados empresariales, los diferenciales de crédito han seguido estrechándose, correspondiendo a mejores expectativas sobre la evolución de la economía para los próximos meses y a la importante influencia de la actuación de los Bancos Centrales. En este sentido, los mensajes provenientes de las autoridades monetarias siguen centrándose en la necesidad de apoyar la recuperación económica aunque sea a costa de flexibilizar su objetivo de inflación, como ha sido el caso de la Fed.

La rentabilidad interna de Gesconsult Corto es de 1.12% y su duración es de 0.85 años.

Rentabilidad 10 años Vs. Volatilidad a 3 años



Posicionamiento Cartera Renta Fija



Para su información le detallamos a continuación una estimación de los costes y gastos asociados al fondo, así como una ilustración que muestra el efecto acumulado de los costes sobre la rentabilidad de su inversión en distintos escenarios.

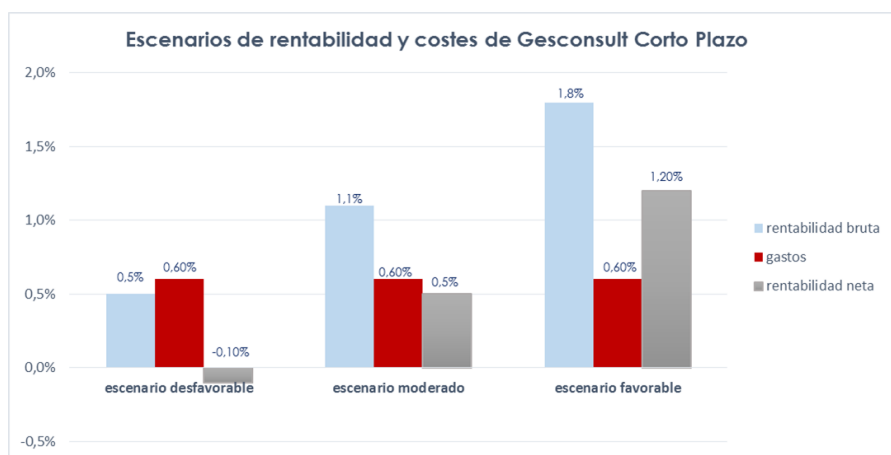
Información sobre costes y gastos

Esta información sobre costes y gastos ex ante se basa en datos de 2019 (Para un ejemplo de importe de inversión de 10.000€):

GESCONSULT CORTO PLAZO	%	EUROS
GASTOS DE ENTRADA	0	0
GASTOS RECURRENTES (gestión, depositaria)	0,65%	65 €
COSTES OPERACIONALES (corretaje)	0,005%	1 €
COSTES OPERACIONALES (análisis)	0,026%	3 €
GASTOS DE SERVICIOS	0	0
GASTOS ACCESORIOS	0	0
GASTOS DE SALIDA	0	0
INCENTIVOS PERCIBIDOS DE TERCEROS	0	0
TOTAL	0,68%	68 €

Simulacro de escenarios posibles de rentabilidad y costes del fondo

El análisis de Simulacro de Escenarios tiene como objetivo calcular las variaciones en el valor de una cartera derivadas de los cambios en los precios de mercado de los activos que la componen. De esta forma, se podrá estudiar el comportamiento del fondo ante diferentes eventos de mercado.



Escenario favorable: +1,8% subida renta variable
Escenario moderado: +1,1% subida renta variable
Escenario desfavorable: +0,5% caída renta variable

Información facilitada sobre el funcionamiento y los resultados del fondo en diferentes condiciones de mercado, tanto positivas como negativas, conforme al artículo 48 del Reglamento Delegado de MIFID II y a la obligación del artículo 50 apartado 10, del Reglamento Delegado de MIFID II (efecto acumulado de los costes y gastos sobre la rentabilidad de la inversión).

AVISO LEGAL: La información contenida en el presente documento ha sido preparada por Gesconsult S.A. SGIC ("Gesconsult"). Ni Gesconsult ni las entidades de su grupo se hacen responsables de su exactitud o contenido. En ningún caso deberá tomarse como consejo o recomendación de inversión. El presente documento no podrá servir de base para formular una oferta o solicitud en ninguna jurisdicción ni circunstancia en que dicha oferta o solicitud sea ilegal o no hubiera sido autorizada. Rentabilidades pasadas no garantizan en ningún caso rentabilidades futuras. El valor del capital invertido y de los ingresos de él derivados, no está garantizado, pudiendo en consecuencia caer o incrementarse por efecto de la evolución de las Bolsas y Tipos de Cambio. Al enajenar su inversión es posible que recupere un importe menor que el capital invertido en origen. Debe examinarse el Folleto Informativo de los Fondos, ya sea el completo o el simplificado, el Reglamento de Gestión y los informes periódicos de los Fondos antes de realizar una inversión y recabar el asesoramiento de cuantas terceras personas o entidades independientes se juzgue oportuno, los Folletos, los Reglamentos y los informes periódicos pueden obtenerse de Gesconsult S.A. SGIC, Calle Príncipe de Vergara 36, 6ª Dcha, 28001, Madrid, España o en nuestra página web www.Gesconsult.es. Gesconsult es la Sociedad Gestora, ha sido aprobada y está sujeta a la tutela y supervisión de la Comisión Nacional de Mercado de Valores de España. Los Fondos tienen también, aunque suavizado por la normativa sobre dispersión de su inversión en valores, un riesgo de concentración ya que el número de valores en que invierte es limitado. Además los fondos pueden utilizar instrumentos derivados, no sólo como cobertura de sus inversiones sino también para la más eficaz gestión de sus carteras lo que supone un riesgo añadido más.