

29 de Enero de 2021

## OBJETIVO DE INVERSIÓN

Fondo de inversión de Renta Variable Española que tiene como objetivo reproducir la evolución del índice bursátil español IBEX 35. La cartera del fondo estará invertida en acciones que forman el índice IBEX 35 y/o en instrumentos derivado sobre el índice.


### ÍNDICE DE REFERENCIA

IBEX35

### VALOR LIQUIDATIVO

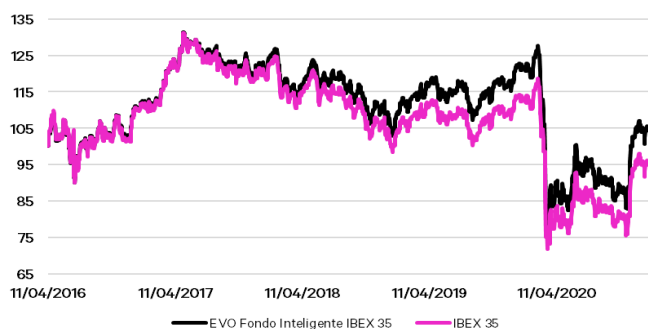
10,0582 Euros

### ESCALA DE RIESGO SEGÚN CNMV



Recomendado para posiciones a más de 3 años

## EVOLUCIÓN

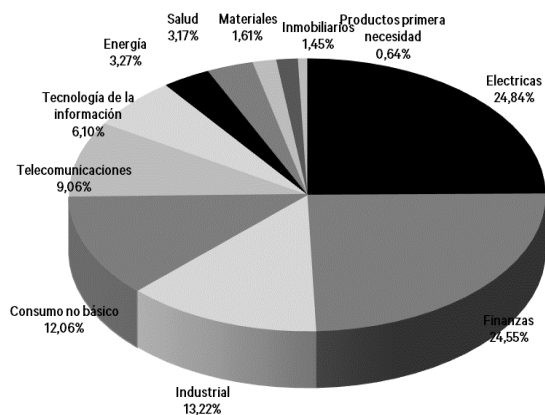


## ANÁLISIS DE RENTABILIDADES

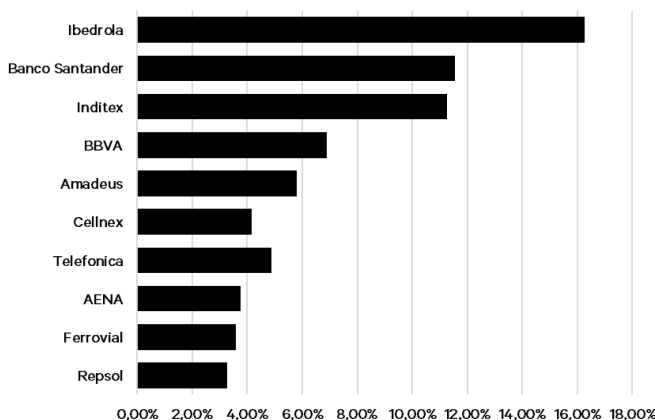
	ene-21	2021	2020	2019	2018
EVO FONDO INTELIGENTE IBEX 35	-3,52%	-3,52%	-13,69%	14,87%	-12,44%
IBEX 35	-3,91%	-3,91%	-15,45%	11,82%	-14,97%

Fuente: Bloomberg

## COMPOSICIÓN DEL ÍNDICE POR SECTORES



## PESO PRINCIPALES COMPAÑÍAS DEL ÍNDICE



## DATOS GENERALES DEL FONDO

Fecha lanzamiento	08/04/2016
Divisa	EUR
ISIN	ES0133565012
Gestora	Gesconsult SGIIC,SA
Depositario	Inversis Banco
Número registro CNMV	4978

## COMISIONES

Gestión	1%
Depósito	0,06%
Suscripción	0%
Reembolso	0%

## OTROS DATOS DE INTERÉS

Sin importe inicial mínimo	
Patrimonio	5.122.184,18€
Participes	1.320
Cálculo del valor liquidativo	Diario
Sin importe mínimo a mantener	

Más información en [www.evobanco.com](http://www.evobanco.com)

29 de Enero de 2021

Para su información le detallamos a continuación una estimación de los costes y gastos asociados al fondo, así como una ilustración que muestra el efecto acumulado de los costes sobre la rentabilidad de su inversión en distintos escenarios.

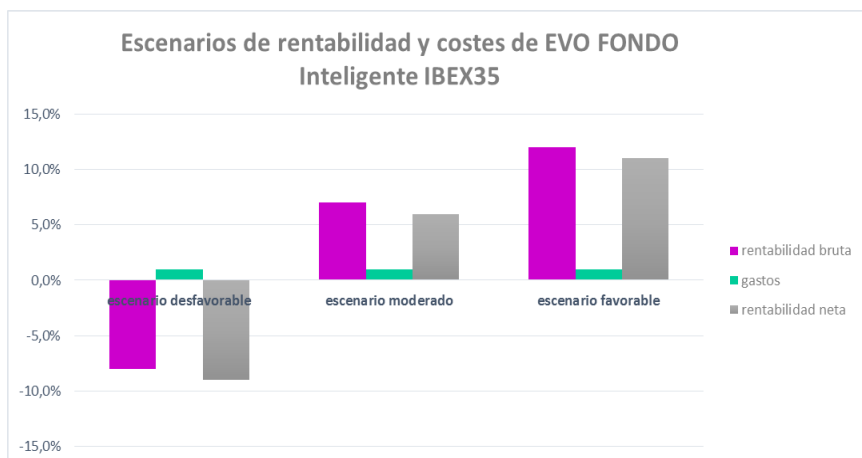
## INFORMACION SOBRE COSTES Y GASTOS

Para un ejemplo de importe de inversión de 10.000€. Esta información sobre costes y gastos ex ante se basa en los datos de 2019

EVO FONDO INTELIGENTE IBEX35	%	EUROS
GASTOS DE ENTRADA	0	0
GASTOS RECURRENTES (gestión, depositaria)	1,10%	110 €
COSTES OPERACIONALES (corretaje)	0,075%	7 €
COSTES OPERACIONALES (análisis)	0,000%	0 €
GASTOS DE SERVICIOS	0	0
GASTOS ACCESORIOS	0	0
GASTOS DE SALIDA	0	0
INCENTIVOS PERCIBIDOS DE TERCEROS	0	0
<b>TOTAL</b>	<b>1,17%</b>	<b>117 €</b>

## SIMULACRO DE ESCENARIOS POSIBLES DE RENTABILIDAD Y COSTES DEL FONDO

El análisis de Simulacro de Escenarios tiene como objetivo calcular las variaciones en el valor de una cartera derivadas de los cambios en los precios de mercado de los activos que la componen. De esta forma, se podrá estudiar el comportamiento del fondo ante diferentes eventos de mercado.



**escenario favorable: +12% subida renta variable**  
**escenario moderado: +7% subida renta variable**  
**escenario desfavorable: -8% caída renta variable**

Información facilitada sobre el funcionamiento y los resultados del fondo en diferentes condiciones de mercado, tanto positivas como negativas, conforme al artículo 48 del Reglamento Delegado de MIFID II y a la obligación del artículo 50 apartado 10, del Reglamento Delegado de MIFID II (efecto acumulado de los costes y gastos sobre la rentabilidad de la inversión).

Más información en [www.evobanco.com](http://www.evobanco.com)